

Informationen zur

Durchführung einer Meldung an den EIV



Landesärztekammer
Baden-Württemberg
Körperschaft des öffentlichen Rechts







„Was ist der EIV?“ und „Wie bekommen Ärzte ihre Punkte aufs Konto?“

EIV = Elektronischer Informationsverteiler: Zur Registrierung der Fortbildung eines Arztes wird seine Einheitliche Fortbildungsnummer (EFN) als Code elektronisch erfasst und die Punkte über den EIV seinem Fortbildungskonto gutgeschrieben.

Für die **elektronische Übermittlung** der Punkte gibt es grundsätzlich zwei Möglichkeiten:

Durchführung einer Meldung an den EIV...

... mit dem Barcode

<p>Arzt: Arztausweis</p> 	<p>oder</p> <p>Bar(Strich)code-Etiketten</p>  <p>*876080222333444*</p> <p>oder Smartphone</p>	<p>oder</p>  <p>LANDESÄRZTEKAMMER BADEN-WÜRTTEMBERG KÖRPERSCHAFT DES ÖFFENTLICHEN RECHTS</p> <p>FORTBILDUNGS AUSWEIS</p> <p>Dr. med. Max Mustermann Persönliche Einheitliche Fortbildungsnummer (EFN)</p>  <p>* 8 0 2 7 6 0 8 0 1 2 9 2 4 5 8 *</p>															
<p>Veranstalter: Barcode des Arztes</p> 	<p>→ Handscanner</p> 	<p>→ Fortbildungskonto des Arztes</p> <p>Fortbildungskonto Online</p> <p>Kontoübersicht</p> <p>Fortbildungen, die Sie selbst in Ihrem Fortbildungskonto eintragen / melden, erscheinen in der Übersicht als "ungeprüft". Geprüft werden diese automatisch, sobald Sie ein Zertifikat beantragen. Sie erhalten dann eine E-Mail, in der maximal 3 Belege zur Prüfung angefordert werden.</p> <table border="1"> <thead> <tr> <th>Datum</th> <th>VNR</th> <th>Titel</th> <th>Punkte</th> <th>Status</th> </tr> </thead> <tbody> <tr> <td>22.10.2019</td> <td>276060900527850019</td> <td>Peer Review Schulung nach dem Curriculum der Bundesärztekammer</td> <td>17</td> <td>Geprüft</td> </tr> <tr> <td>23.10.2019</td> <td>276060900538790014</td> <td>Peer Review Schulung OGD</td> <td>11</td> <td>Geprüft</td> </tr> </tbody> </table>	Datum	VNR	Titel	Punkte	Status	22.10.2019	276060900527850019	Peer Review Schulung nach dem Curriculum der Bundesärztekammer	17	Geprüft	23.10.2019	276060900538790014	Peer Review Schulung OGD	11	Geprüft
Datum	VNR	Titel	Punkte	Status													
22.10.2019	276060900527850019	Peer Review Schulung nach dem Curriculum der Bundesärztekammer	17	Geprüft													
23.10.2019	276060900538790014	Peer Review Schulung OGD	11	Geprüft													

Um die Meldung einer Fortbildung an den Elektronischen Informationsverteiler durchzuführen benötigen Sie:

- einen Barcode-Scanner
- das Erfassungsprogramm zum Einlesen der Barcodes
- die Veranstaltungsnummer
- sowie Passwort (TAN) zum Absenden der elektronischen Teilnehmerliste


Barcode-Scanner: Der Scanner muss Barcode 39 unterstützen können. Erhältlich ist er in jedem Elektronik-Fachmarkt.

Software zur Verarbeitung der Barcodes:

Über den Link <https://punkte.eiv-fobi.de/client/> kommen Sie zum EIV-Client der Bundesärztekammer. Hier werden die Barcodes erfasst und die Fortbildungspunkte auf die Konten verteilt. Auch eine manuelle Erfassung der Fortbildungsnummer ist möglich. Referentenpunkte sowie Zusatzpunkte für Wissenschaftliche Leitung und Qualitätszirkelmoderation können hier ebenfalls gemeldet werden.
ACHTUNG: der EIV-Client funktioniert **nicht** mit dem Internet-Explorer!

EIV Client der Bundesärztekammer

Service E-Mail: eiv@baek.de



Veranstaltung

VNR

Passwort

E-Mail

Teilnehmer der Veranstaltung

EFN

Teilnehmer

[Impressum](#) [Datenschutz](#)

Nach Eingabe der VNR, des Passworts und Ihrer E-Mail-Adresse können Sie unter "Teilnehmer der Veranstaltung" die Barcodes der Teilnehmer einscannen und ggf. Referentenpunkte, Punkte für Wissenschaftliche Leitung und Qualitätszirkelmoderation ergänzen.

Das für die Erfassung und Meldung erforderliche Passwort erhalten Sie zusammen mit der Teilnahmebescheinigung und dem Anerkennungsbescheid für die jeweilige Fortbildung.

Mit "Punkte melden" werden die Daten an den EIV gesendet und von dort an die Fortbildungskonten der Ärztinnen und Ärzte weitergeleitet. Es dauert ca. 8 Tage, bis die Punkte in den Konten erscheinen.