



So funktioniert die Internet-Seite

Auf unserer Internet-Seite gibt es Infos in Alltags-Sprache und Infos in Leichter Sprache.

Wir erklären Ihnen in Leichter Sprache, wie unsere Internet-Seite funktioniert.

Damit Sie alle Infos einfach finden.



Die Infos sind zur Bedienung von unserer Internet-Seite am Computer.




Am Handy sieht die Internet-Seite anders aus. Manche Sachen sind an einer anderen Stelle.



Die wichtigsten Funktionen unserer Internet-Seite

Das Menü



Das Menü ist immer oben rechts.

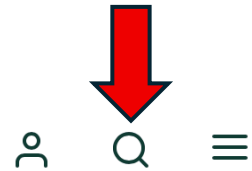
Sie sehen das Menü auf jeder Seite.

Mit dem Menü klicken Sie sich durch die Internet-Seite.

Im Menü sind alle Angebote.

Die Angebote sind nach Ziel-Gruppen sortiert.

Die Lupe – Suche



Links neben dem Menü ist eine Lupe.
Sie sehen die Lupe auf jeder Seite.

Mit der Lupe suchen Sie Inhalte.

Sie geben ein Wort ein.

Die Internet-Seite zeigt Ihnen passende Seiten.



Manchmal kennt die Lupe ein Wort **nicht**.

Dann versuchen Sie ein ähnliches Wort.

Mensch-Symbol und Tür-Symbol

Abgemeldet



Sie sehen ein Mensch-Symbol.

Das Symbol ist oben neben der Lupe.

Klicken Sie auf das Mensch-Symbol.

Dann melden Sie sich an.



Angemeldet



Nach dem Anmelden sehen Sie ein Tür-Symbol mit Pfeil.

Klicken Sie auf das Tür-Symbol.
Dann melden Sie sich ab.



Kein Benutzer-Konto

Sie haben noch **kein** Benutzer-Konto?
Klicken Sie im Anmelde-Fenster auf „Jetzt registrieren“.
So erstellen Sie einen Benutzer-Konto.

Login

Herzlich Willkommen im Ärzteportal der
Landesärztekammer Baden-Württemberg

E-Mail-Adresse

Passwort

Hinweis: Ihre bisherigen Zugangsdaten für das "Portal" (unserer früheren Website) gelten weiterhin. Sie müssen sich nicht erneut registrieren.

Wichtig: Zum Schutz Ihrer persönlichen Daten und für die Sicherheit Ihres Kontos empfehlen wir Ihnen, sich nach Beendigung Ihrer Arbeiten aus Ihrem Konto abzumelden und Ihre Sitzung zu beenden.

[Bei technischen Problemen hier klicken.](#)


☐ Angemeldet bleiben

[Passwort vergessen?](#)

Einloggen

Sie haben noch keinen Account? [Jetzt registrieren](#)

Logo der Landesärztekammer



Oben links ist immer das Logo.
Ein Logo ist ein Bild-Zeichen.
Klicken Sie auf das Logo.
Dann kommen Sie zur Start-Seite.



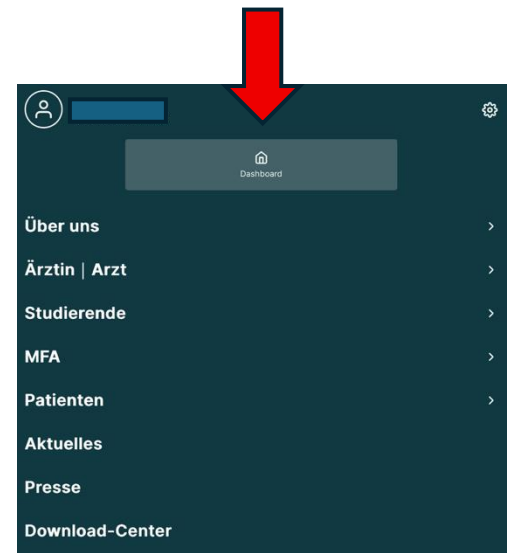
Die Start-Seite

Die Start-Seite zeigt viele wichtige Infos.
Sie kommen von jeder Seite zur Start-Seite.
Klicken Sie dafür auf das Logo.



Inhalte von unserer Start-Seite

- Such-Hilfe
- Link zum Dashboard
Ein Dashboard ist ein privater Bereich.
In dem Bereich gibt es wichtige Infos.
Man muss sich dafür anmelden.
Dashboard spricht man so aus: Däsch-bord.
- aktuelle Nachrichten
- Angebote der Landesärztekammer
 - Newsletter bestellen
 - Arzt-Ausweis beantragen
 - Mitgliedschaft beantragen
- Start-Seiten der Bezirksärztekammern
- Stellen-Angebote
- Ärzte-Blatt Baden-Württemberg



Für angemeldete Nutzer

Das Dashboard

Sie sind angemeldet?

Dann klicken Sie im Menü auf Ihren Namen.

Klicken Sie dann auf Dashboard.

Die Inhalte vom Dashboard sind unterschiedlich.

Die Inhalte passen zum Nutzer-Profil.

Die Nutzer können unterschiedliche Inhalte sehen.

Im Dashboard verwalten Sie Ihre Daten.

Sie stellen Anträge.

Sie finden Portal-Anwendungen.

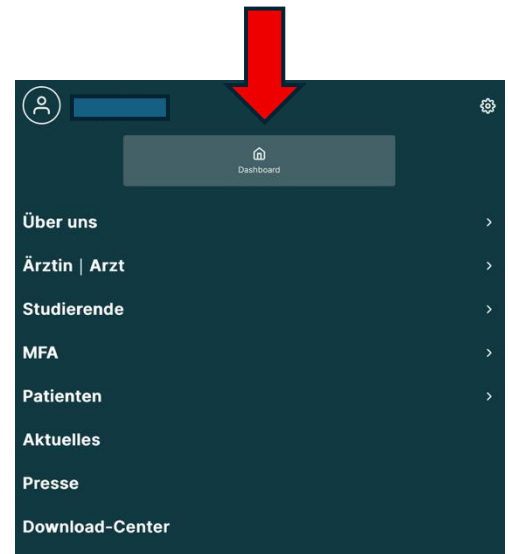
Viele Portal-Anwendungen sind nur für Ärzte.

Oben im Dashboard sehen Sie

Ihre Bezirksärztekammer und ihre Ärzteschaft.

Diese Infos sehen Sie nur,

wenn Ihre Nutzer-Daten vollständig sind.



Inhalte vom Dashboard

Alle Infos im Dashboard sind **nicht** barriere-frei.

Der 1. Abschnitt erscheint nur manchmal.

Der 1. Abschnitt enthält wichtige Infos.

Der 2. Abschnitt enthält Infos von der Landesärztekammer und Ihrer Bezirksärztekammer.

Die Infos sind für Mitglieder.

Im 3. Abschnitt können Ärzte die Mitgliedschaft freischalten lassen.
Dann sehen die Ärzte mehr Inhalte.

Im 4. Abschnitt sind Portal-Anwendungen.

Viele Portal-Anwendungen können nur Mitglieder nutzen.

Sie sind nach Schwerpunkten geordnet:

- Fortbildung und Qualitäts-Sicherung
- Weiter-Bildung
- Verwaltung und Infos

Im 5. Abschnitt sind weitere Themen für Ärzte.

Im 6. Abschnitt sehen Sie unsere Nachrichten.

Sie finden das Dashboard **nicht**?

Dann sind Sie wahrscheinlich **nicht** angemeldet.

Anmelden



Landesärztekammer
Baden-Württemberg



Sie klicken auf das Mensch-Symbol
oder auf Menü.

Dann öffnet sich ein Fenster.

Hier geben Sie Ihre Daten ein.



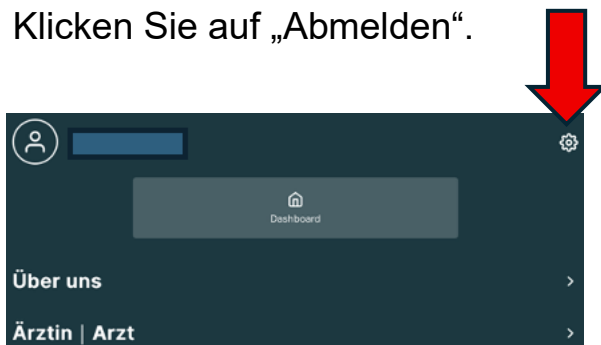
Abmelden



Sie sehen ein Tür-Symbol?
Klicken Sie auf das Tür-Symbol.
Dann loggen Sie sich aus.

Oder:

Klicken Sie im Menü auf das Zahn-Rad.
Klicken Sie auf „Abmelden“.



Benutzer-Konto erstellen



Klicken Sie auf Mensch-Symbol.

Im Fenster klicken Sie unten auf
„Jetzt registrieren“.

Login

Herzlich Willkommen im Ärzteportal der Landesärztekammer Baden-Württemberg

E-Mail-Adresse

Passwort

Hinweis: Ihre bisherigen Zugangsdaten für das "Portal" (unserer früheren Website) gelten weiterhin. Sie müssen sich nicht erneut registrieren.

Wichtig: Zum Schutz Ihrer persönlichen Daten und für die Sicherheit Ihres Kontos empfehlen wir Ihnen, sich nach Beendigung Ihrer Arbeiten aus Ihrem Konto abzumelden und Ihre Sitzung zu beenden.

Bei technischen Problemen [hier klicken](#).

☐ Angemeldet bleiben

[Passwort vergessen?](#)

Einloggen

Sie haben noch keinen Account?
[Jetzt registrieren](#)



Mitgliedschaft freischalten

Sie haben ein Benutzer-Konto erstellt?

Aber: Die Mitgliedschaft als Arzt
ist noch **nicht** freigeschalten?

So geht es:

Klicken Sie auf Ihr Dashboard.

Klicken Sie auf „Benutzerverwaltung“.

Klicken Sie auf „Kammermitgliedschaft freischalten“.

Mitglied werden

Sie sind noch **kein** Mitglied?



Klicken Sie auf das Logo.

Sie sind auf der Start-Seite.

Nur wenige Mausklicks genügen

Mitglied werden

Gemäß Meldeordnung der Landesärztekammer Baden-Württemberg sind Ärztinnen und Ärzte verpflichtet, sich innerhalb eines Monats nach Beginn der beruflichen Tätigkeit in Baden-Württemberg bei der für den Tätigkeitsort zuständigen Bezirksärztekammer anzumelden. Dasselbe gilt für Ärztinnen und Ärzte, die ohne Aufnahme einer beruflichen Tätigkeit hier wohnen.

Jetzt Mitgliedschaft beantragen



Gehen Sie nach unten.

Klicken Sie auf

„Jetzt Mitgliedschaft beantragen“.

Füllen Sie den Meldebogen aus.

A screenshot of the 'Meldebogen' (Registration Form) for the Landesärztekammer Baden-Württemberg. The form includes sections for 'Erste Anmeldung', 'Ummeldung zu einer anderen Ärztekammer', 'Beitrittung einer Zweitmögenschaft', and 'Zugang aus dem Ausland'. It also features a 'Glossar' section and a 'Hinweis' section at the bottom.

Haupt-Menü



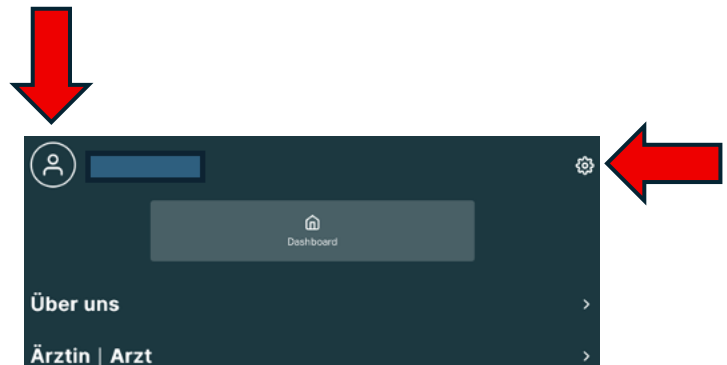
Das Menü ist oben rechts.
Sie öffnen es mit einem Klick.

X-Symbol



Klicken Sie auf das X.
Dann schließen Sie das Menü.

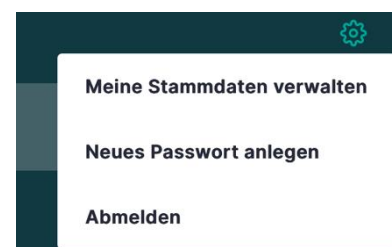
Name und Zahn-Rad



Sie sind angemeldet?
Dann sehen Sie Ihren Namen.

Neben dem Namen ist ein Zahn-Rad.
Hier verwalten Sie Ihre Daten.

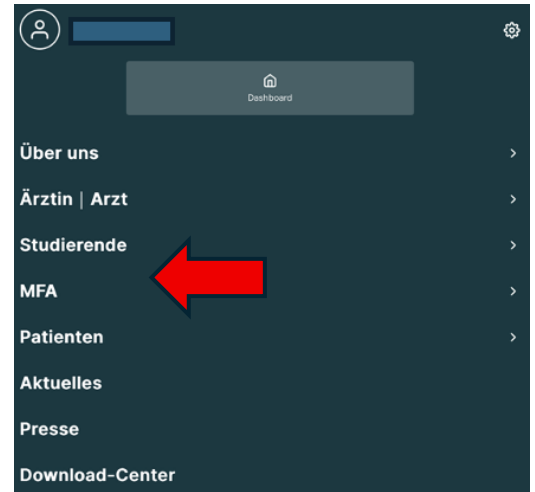
Hier ändern Sie Ihr Passwort.
Hier melden Sie sich ab.



Haupt-Menü-Punkte

Die großen Wörter sind Haupt-Menü-Punkte.
Dahinter stecken viele Themen.

Als Arzt finden Sie viel unter:
„Ärztin / Arzt“.



Unten auf der Internet-Seite

Ganz unten rechts auf der Internet-Seite gibt es wichtige Links.
Die Links stehen in 4 Spalten.

1. Spalte: Landesärztekammer

Die Landesärztekammer kümmert sich um Ärzte im Land.


Landesärztekammer	▼
Bezirksärztekammern	▼
Rechtliches	▼
Betreiberinformationen	▼

- **Über uns:** Wir stellen uns vor.
- **Stellen-Angebote:** Wir zeigen unsere freien Arbeits-Plätze.
- **Leichte Sprache:** Wir haben Infos in Leichter Sprache.

2. Spalte: Bezirksärztekammern

Diese Kammern arbeiten in verschiedenen Regionen.

Landesärztekammer	▼
Bezirksärztekammern	▼
Rechtliches	▼
Betreiberinformationen	▼



- **Nordwürttemberg**

Infos zur Bezirksärztekammer in Nordwürttemberg

- **Nordbaden**

Infos zur Bezirksärztekammer in Nordbaden

- **Südbaden**

Infos zur Bezirksärztekammer in Südbaden

- **Südwestfalen**

Infos zur Bezirksärztekammer in Südwestfalen

3. Spalte: Rechtliches

Hier erklären wir wichtige Regeln und Rechte.

Landesärztekammer	▼
Bezirksärztekammern	▼
Rechtliches	▼
Betreiberinformationen	▼



- **Hinweis-Geber-Schutz**

Hier stehen Infos zum Hinweis-Geber-Schutz.

- **Beteiligungs-Portal**

Hier können Sie mitmachen und Ihre Meinung sagen.

- **Amtliche Bekanntmachungen**

Hier stehen wichtige Infos.

- **Cookie-Einstellungen**

Hier stellen Sie Cookies ein.


Cookies spricht man so aus: Ku-kis.

Cookies sind kleine Dateien,
die eine Internet-Seite auf deinem Gerät speichert.

4. Spalte: Betreiber-Infos

Hier stehen Infos zum Betreiber der Internet-Seite.

Landesärztekammer	▼
Bezirksärztekammern	▼
Rechtliches	▼
Betreiberinformationen	▼



- **Impressum**

Hier steht, wer die Seite betreibt.

- **Datenschutz-Infos**

Hier erklären wir den Schutz Ihrer Daten.

- **Nutzungs-Bedingungen**

Hier stehen die Regeln für die Nutzung.

- **Barriere-Freiheit**

Hier erklären wir den barriere-freien Zugang.

Kommunikation



Hier erreichen Sie uns:

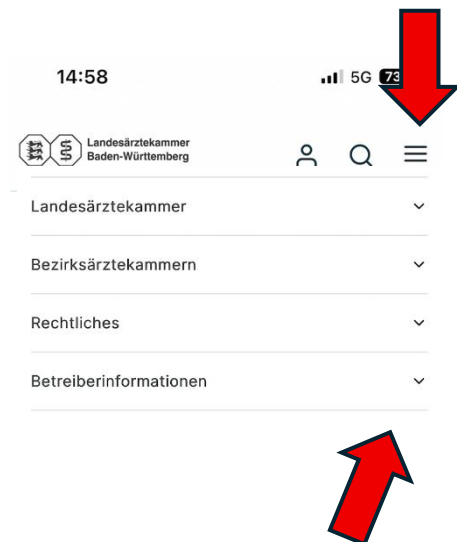
- Kontakt-Daten
- Presse-Anfrage
- Instagram
- Mastodon

Mobile Ansicht

Auf dem Handy sieht die Internet-Seite anders aus.
Oben rechts sehen Sie das Menü.

Auf manchen Seiten gibt es
Downloads und Ansprech-Personen.
Diese Infos stehen immer oben.
Wenn Sie nach unten gehen,
sehen Sie diese Info **nicht** mehr.

Unten sehen Sie Überschriften.
Die Überschriften lassen sich aufklappen.
Klicken Sie auf die Überschrift.
Dann sehen Sie Infos zu den Themen.



Text in Leichter Sprache:

Büro für Leichte Sprache der Lebenshilfe Baden-Baden/Bühl/Achern e.V.

Bilder:

© Lebenshilfe für Menschen mit geistiger Behinderung Bremen e.V., Illustrator Stefan Albers

Qualitäts-Siegel:

© Netzwerk Leichte Sprache e.V.